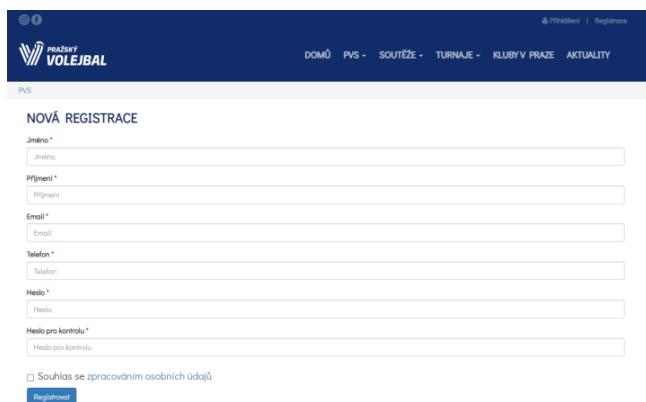
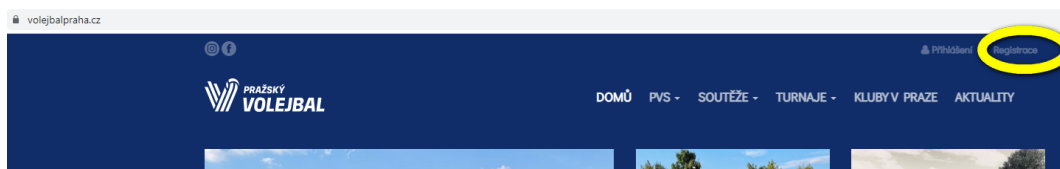


NÁVOD NA PŘIHLÁŠENÍ ODDÍLU NA WEB [WWW.VOLEJBALPRAHA.CZ](http://www.volejbalpraha.cz) ZA ÚČELEM PŘIHLÁŠOVÁNÍ NA TURNAJE PRAŽSKÉHO VOLEJBALOVÉHO SVAZU

1. POSTUP REGISTRACE PRO PRAŽSKÉ KLUBY:

- 1) Najít svůj klub v sekci Kluby v Praze (<https://www.volejbalpraha.cz/map/>)
- 2) Rozkliknout si detail klubu a podívat se jaký je tam uvedený e-mail.
- 3) Na tento e-mail vytvořit první registraci. Je nutné, aby registraci provedla osoba, která má do tohoto mailu přístup. Na tento e-mail dorazí ověřovací kód, který je potřeba potvrdit.



(V případě, že je uvedený e-mail chybný nebo k němu nemáte přístup je potřeba kontaktovat sekretariát PVS, aby byl mail v administraci opraven).

- 4) Po úspěšné registraci se přihlásit.



- 5) Po přihlášení již lze registrovat týmy na turnaje barevného minivolejbalu, nebo přidávat další oprávněné uživatele ke klubu.

2. POSTUP REGISTRACE PRO MIMOPRAŽSKÉ KLUBY:

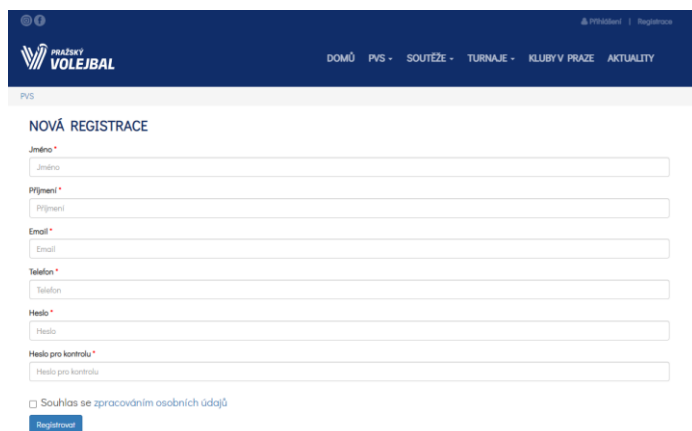
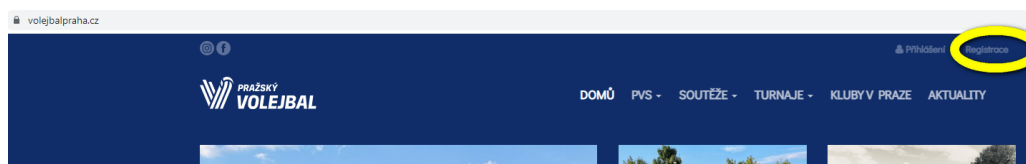
1) Zaslát požadované údaje k registraci oddílu na email sekretariat@volejbalpraha.cz:

Název klubu:
Email:
Telefon:
IČO:
ID VIS:
Odkaz na web:
Kategorie: viz obrázek

IČO *	<input type="text"/>
ID VIS *	<input type="text"/>
Odkaz na web	<input type="text"/>
Kategorie šestky	<input type="checkbox"/> Muži šestky <input type="checkbox"/> Ženy šestky <input type="checkbox"/> Chlapci šestky <input type="checkbox"/> Dívky šestky <input type="checkbox"/> Minivolejbal
Kategorie beach	<input type="checkbox"/> Muži beach <input type="checkbox"/> Ženy beach <input type="checkbox"/> Chlapci beach <input type="checkbox"/> Dívky beach <input type="checkbox"/> Mini beach <input type="checkbox"/> Mix beach

2) Vyčkat na potvrzení ze sekretariátu PVS o založení oddílu na webu www.volejbalpraha.cz

3) Po potvrzení vytvořit první registraci na uvedený e-mail. Je nutné, aby registraci provedla osoba, která má do tohoto mailu přístup. Na tento e-mail dorazí ověřovací kód, který je potřeba potvrdit.



(V případě, že je uvedený e-mail chybný nebo k němu nemáte přístup je potřeba kontaktovat sekretariát PVS, aby byl mail v administraci opraven).

4) Po úspěšné registraci se přihlásit.

5) Po přihlášení již lze registrovat týmy na turnaje barevného minivolejbalu, nebo přidávat další oprávněné uživatele ke klubu.

3. PŘIDÁNÍ DALŠÍHO OPRAVNĚNÉHO UŽIVATELE:

- 1) Přihlásit se do systému a kliknout na své jméno v horní části webu (objeví se všechny kluby, které můžete spravovat)
- 2) Vybrat klub kam chcete přidat oprávněného uživatele
- 3) Kliknout na záložku Administrátoři
- 4) Kliknout na tlačítko nový administrátor
- 5) Zadat e-mail oprávněné osoby.
- 6) Pokud je již uživatel s tímto mailem na webu registrovaný tak se mu po přihlášení zobrazí klub automaticky. Pokud registrovaný není musí se registrovat dle postupu “Jak se registrovat”

V případě jakýchkoliv problémů kontaktujte sekretariát PVS.